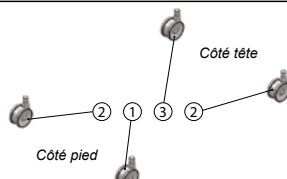

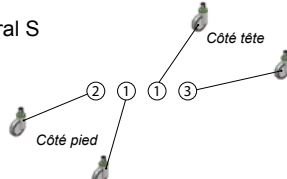

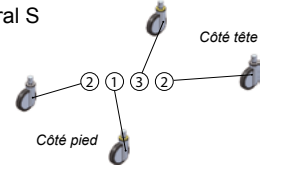



# Roulettes pour lit 5384 Kepler - en option (addendum au manuel d'utilisation G163)

Les roulettes mentionnées ci-dessous sont disponibles en option pour le lit 5384 Kepler :

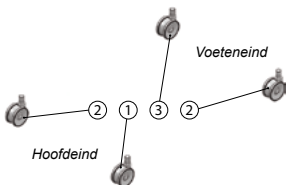

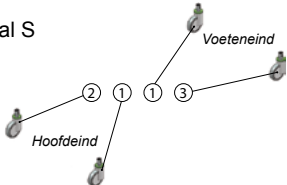

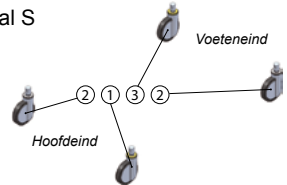

Référence	Module	Composants	Diamètre de roulette	Élévation du plan de couchage	
<b>BG6081</b>	Linea 	① 1 x R2095 - système de blocage directionnel - électro-conducteur ② 2 x R2071 - système de blocage total ③ 1 x R2070 - système de blocage total - électro-conducteur	125,0 mm	278,0 - 830,0 mm (hauteur : 130,0 mm)	
<b>BG6291</b>	Integral S 	① 2 x R2125 - système de blocage total ② 1 x R2126 - système de blocage total - électro-conducteur ③ 1 x R2127 - système de blocage directionnel - électro-conducteur	125,0 mm	306,0 - 858,0 mm (hauteur : 158,0 mm)	
<b>BG5264</b>	Integral S 	① 1 x R2064 - système de blocage total - électro-conducteur ② 2 x R2065 - système de blocage total ③ 1 x R2107 - système de blocage directionnel - électro-conducteur	150,0 mm	331,0 - 883,0 mm (hauteur : 183,0 mm)	

Référence	Module	Composants	Diamètre de roulette	Hauteur	Élévation du plan de couchage
<b>R2071</b>	Linea	4 x R2071	125,0 mm	130,0 mm	278,0 - 830,0 mm
<b>R2125</b>	Integral S	4 x R2125	125,0 mm	158,0 mm	306,0 - 858,0 mm
<b>R2065</b>	Integral S	4 x R2065	150,0 mm	183,0 mm	331,0 - 883,0 mm
<b>R2115</b>	Steinco (standard sur le modèle Select, version manœuvrable)	4 x R2115	100,0 mm	115,8 mm	- - -

Chaque jeu de roulettes se compose de quatre roulettes identiques

# Optionele zwenkwielen voor bed 5384 Kepler (bijlage bij de gebruiksaanwijzing G166)

Voor het bed 5384 Kepler worden de volgende optionele zwenkwielen aangeboden:

Artikelnr.	Serie	Onderdelen	Diameter zwenkwiel	Ligvlak wordt verhoogd naar	
<b>BG6081</b>	Linea 	<ul style="list-style-type: none"> <li>① 1x R2095 - Richtingvastzetter - elektrisch geleidend</li> <li>② 2x R2071 - Totale vergrendeling</li> <li>③ 1x R2070 - Totale vergrendeling - elektrisch geleidend</li> </ul>	125,0 mm	278,0 - 830,0 mm (Montagehoogte: 130,0 mm)	
<b>BG6291</b>	Integral S 	<ul style="list-style-type: none"> <li>① 2x R2125 - Totale vergrendeling</li> <li>② 1x R2126 - Totale vergrendeling - elektrisch geleidend</li> <li>③ 1x R2127 - Richtingvastzetter - elektrisch geleidend</li> </ul>	125,0 mm	306,0 - 858,0 mm (Montagehoogte: 158,0 mm)	
<b>BG5264</b>	Integral S 	<ul style="list-style-type: none"> <li>① 1x R2064 - Totale vergrendeling - elektrisch geleidend</li> <li>② 2x R2065 - Totale vergrendeling</li> <li>③ 1x R2107 - Richtingvastzetter - elektrisch geleidend</li> </ul>	150,0 mm	331,0 - 883,0 mm (Montagehoogte: 183,0 mm)	

Artikelnr.	Serie	Onderdelen	Diameter zwenkwiel	Montagehoogte	Ligvlak wordt verhoogd naar
<b>R2071</b>	Linea	4x R2071	125,0 mm	130,0 mm	278,0 - 830,0 mm
<b>R2125</b>	Integral S	4x R2125	125,0 mm	158,0 mm	306,0 - 858,0 mm
<b>R2065</b>	Integral S	4x R2065	150,0 mm	183,0 mm	331,0 - 883,0 mm
<b>R2115</b>	Steinco (standaardmodel Select, manoeuvreerbaar)	4x R2115	100,0 mm	115,8 mm	- - -

Deze sets zwenkwielen bevatten altijd vier dezelfde zwenkwielen.