

Beknopte gebruiksaanwijzing

modellen 5380, 5380 K vanaf bouwjaar 12/2011

VÖLKER

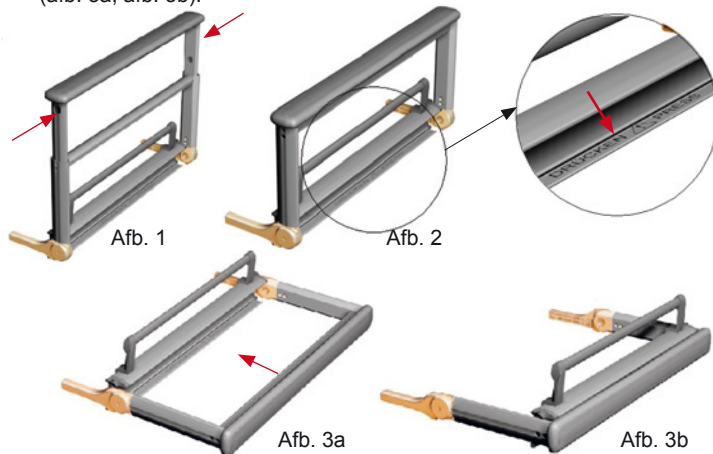
A. Bedhekken

Bedhekken omhoogzetten

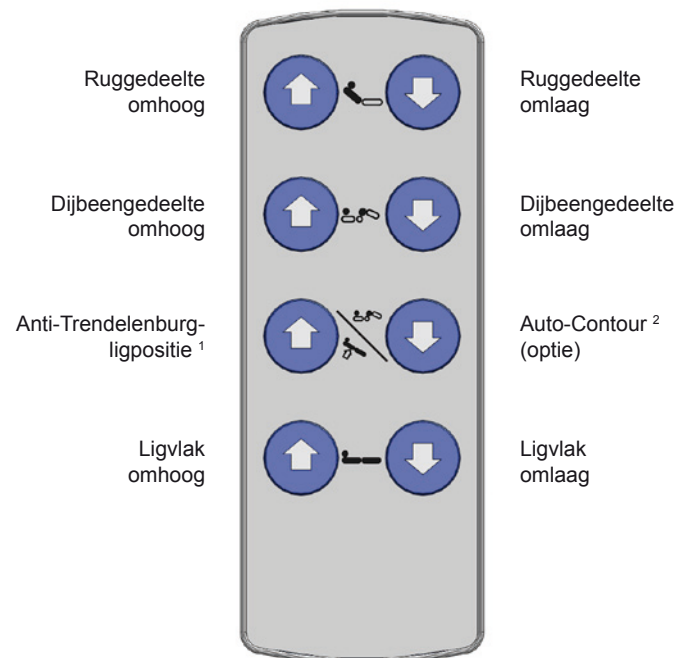
1. Trek het bed zijdelings horizontaal tot de aanslag uit en klap het omhoog.
2. Om de hoogte van het bedhek in te stellen, trekt u het telescopische gedeelte tot de aanslag naar boven.

Bedhek neerlaten

1. Druk op de beide knoppen op de buitenkant van het frame (afb. 1), net onder de handregel, om het in de hoogte verstelbare bedhekelement in de laagste stand te brengen.
2. Druk op de ontspanner waar „Drücken / Press“ op gedrukt staat, aan het onderste uiteinde van het bedhekelement (afb. 2) en kantel het zijbeveiligingsdeel naar beneden tot het parallel staat met de vloer.
3. Schuif het bedhekelement volledig onder het ligvlak (afb. 3a, afb. 3b).



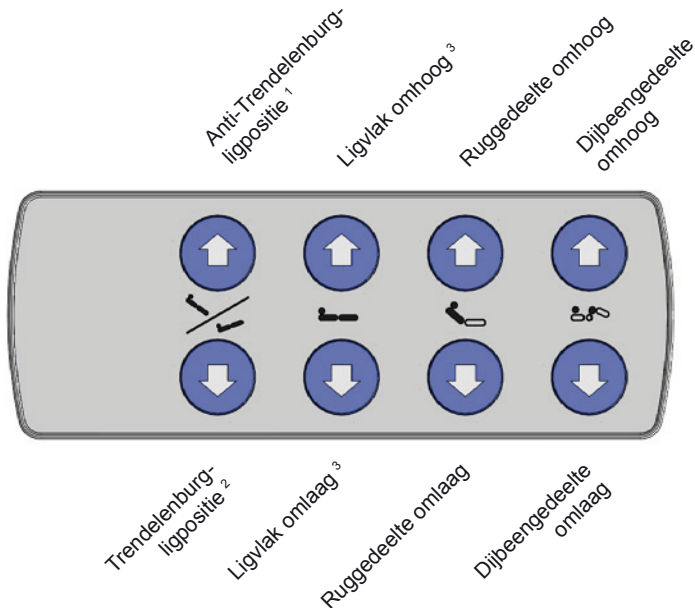
B. Handschakelaar



¹ Ligpositie met hoofd omhoog

² Rug- en dijbeengedeelte gelijktijdig omhoog

C. Personeelbesturingsbox met volledige vergrendeling (optie)




¹ Ligpositie met hoofd omhoog

² Ligpositie met hoofd omlaag

³ landspecifieke automatische functie door dubbelklik mogelijk

D. Toetsenblokkering

Door het activeren van de toetsenblokkering van de handschakelaar of de personeelbesturingsbox (optie) worden alle functies van het betreffende bedieningselement geblokkeerd.



Handschakelaar of personeelbesturingsbox geblokkeerd



Handschakelaar of Personeelbesturingsbox deblokkeerd

Bij blokkering van de personeelbesturingsbox is de handschakelaar eveneens geblokkeerd.

E. Vastzetten van de wielen

Van de vier zwenkwielen aan het voeteneinde kunnen er twee worden vastgezet.

Pedaal in onderste stand: het bed is vastgezet.

Pedaal in bovenste stand: het bed is klaar om te verrijden.

Wanneer het bed niet moet worden getransporteerd, moeten beide wielen vastgezet zijn.

In de optionele rangeerbare variant beschikt het bed aan het hoofdeinde over vier extra zwenkwielen, die het rangeren van het bed ter plaatse mogelijk maken. Daarvan zijn twee wielen voorzien van richtingsarrêtering. Ook die moeten altijd vergrendeld zijn, behalve wanneer het bed moet worden verreden. De richtingsarrêtering zijn pas correct geblokkeerd wanneer de pedalen in de onderste stand staan en de wielen na een lichte draaiing hoorbaar parallel met de lengterichting van het bed inklikken.

OPMERKING Het bed is niet geschikt voor reiniging in de wasstraat (IPX4) en mag niet worden gebruikt bewoners/patiënten te transporteren.

OPMERKING Gelieve de aanwijzingen in de uitvoerige gebruiksaanwijzing na te leven!