

Kurzgebrauchsanweisung

Modell 2080 ab Baujahr 03/2003


VÖLKER

A **Hilti-Rom** Company

A. Seitengitter

Seitengitter hochstellen

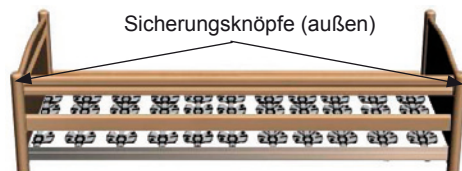
Um die Seitengitter hochzustellen, greifen Sie in die Griffmulde und heben Sie diese zuerst kopfseitig und dann fußseitig bis zum hörbaren Einrasten an.



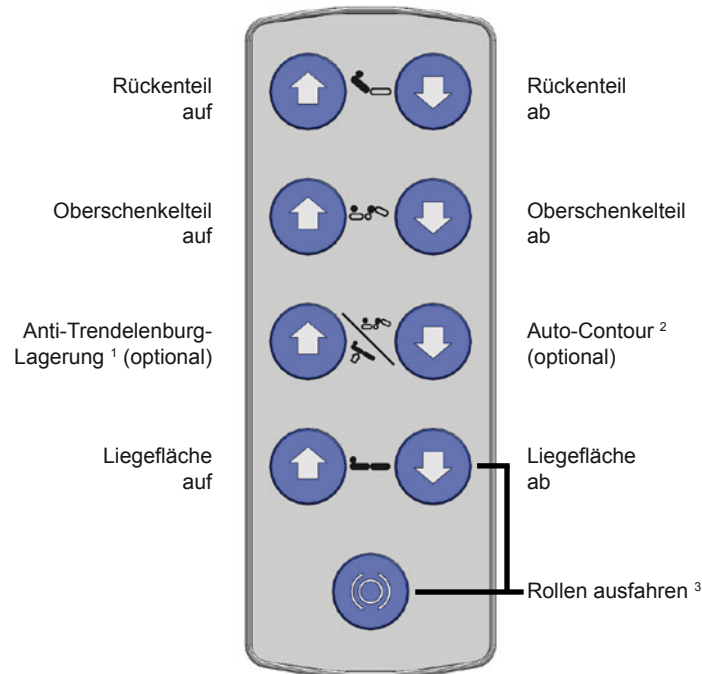
Seitengitter herablassen

Um die Seitengitter herabzulassen, greifen Sie in die Griffmulde und heben Sie diese leicht an.

Drücken Sie den seitlich angebrachten Sicherungsknopf und lassen Sie dann die Seitengitter mit der Hand zuerst fußseitig und danach kopfseitig herunter.



B. Handschalter

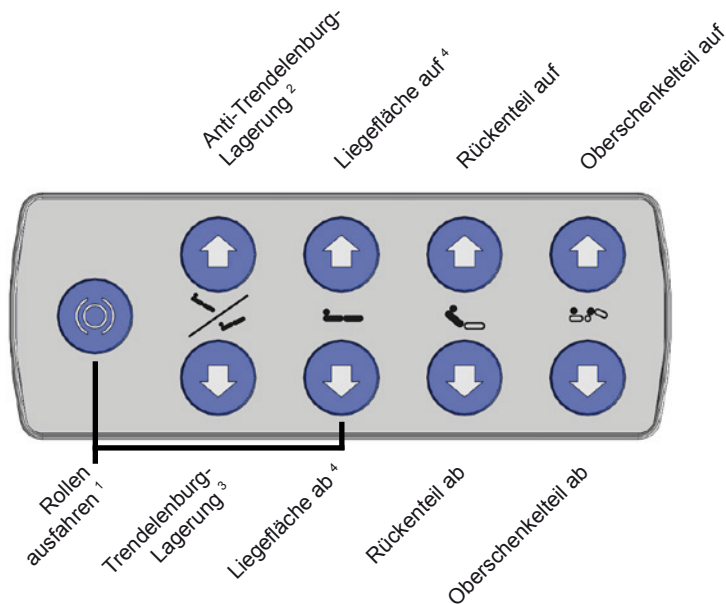


¹ Beintiefelagerung

² Rücken- und Oberschenkelteil gleichzeitig hoch

³ beide Tasten gleichzeitig drücken: Liegefläche in niedrigste Position und Rollen fahren aus

C. Personaltastatur mit Komplettsperrung (Option)



¹ beide Tasten gleichzeitig drücken: Liegefläche in niedrigste Position und Rollen fahren aus

² Beintieflagerung

³ Kopftieflagerung

⁴ länderspezifisch kann die Personaltastatur mit einer Automatikfunktion (Doppelklick) ausgestattet sein

D. Tastensperre

Durch die Aktivierung der Tastensperre des Handschalters bzw. der Personaltastatur (Option) werden alle Funktionen des jeweiligen Bedienteils gesperrt.



Handschalter bzw. Personaltastatur gesperrt



Handschalter bzw. Personaltastatur entsperrt

Bei Sperrung der Personaltastatur ist der Handschalter ebenfalls gesperrt.

HINWEIS Das Bett entspricht der Schutzklasse IPX4 (spritzwassergeschützt) und ist somit nicht für die Reinigung in der Waschstraße geeignet. Das Bett darf nicht für den Transport von Bewohnern/Patienten genutzt werden.

HINWEIS Bitte beachten Sie die Hinweise in der ausführlichen Gebrauchsanweisung!