


Handhabung des klappbaren Fußteils

VÖLKER

- ① Vorhandenes Fußteil abnehmen (o. Abb.).


- ② Klappbares Fußteil in die Aufnahme der Abweisrolle stecken. Dabei auf die Ausrichtung des Fußteils achten, der Aufkleber „Außenseite“ muss von außen lesbar sein.




- ③ Klappbares Fußteil bis zum Anschlag nach unten schieben, bis es auf der Fußswange aufsitzt.



- ④ Zum Verriegeln den Verriegelungsknopf unten am Aluminiumeckrohr um ca. 180° drehen.



- ⑤ Um das Fußteil abzuklappen, zieht man es bis zum Anschlag nach oben. Danach wird es nach unten geklappt.



- ⑥ Abgeklapptes Fußteil.



- ⑦ Zum Aufklappen des Fußteils wird umgekehrt verfahren (o. Abb.).